




**CONSIGNES DE SÉCURITÉ PRODUIT RTI422-320 BYT
AVANT D'INSTALLER OU D'UTILISER VOTRE PRODUIT, LISEZ ATTENTIVEMENT CES INSTRUCTIONS**

 Bouygues Telecom, déclare que le Produit est conforme aux directives 1999/5/CE (pour les mises sur le marché jusqu'au 13 Juin 2017), 2014/53/UE (pour les mises sur le marché à partir du 13 juin 2017), 2011/65/UE (pour les mises sur le marché à partir du 13 juin 2017) et 2009/125/CE. Le texte complet de la déclaration UE de conformité est disponible à l'adresse internet suivante : www.bouyguetelecom.fr

 Ce symbole alerte l'utilisateur de la présence d'instructions importantes. Veuillez lire attentivement et si vous avez un doute sur l'installation ou l'utilisation du Produit, contactez votre Service client

 Les instructions s'appliquent au « Produit » lequel désigne un ensemble : votre équipement Bbox et ses accessoires (câbles, télécommande, fil et bloc secteur...).

Précautions essentielles pour éviter les risques de choc électrique, d'incendie ou de brûlure :

- Débranchez le Produit de la prise secteur (murale) avant n'importe quelle modification du raccordement avec le téléviseur, l'antenne, ou avec tout autre équipement.
- Souvenez-vous : un contact avec le 230 Volt AC peut être mortel ou causer un choc électrique important.
- N'enlevez jamais le capot du Produit. Si le Produit tombe en panne, contactez votre Service Clients.
- Veillez à ne rien insérer dans les trous ou ouvertures de votre Produit.
- N'obstruez pas les trous de ventilation. Ne posez jamais le Produit sur une matière souple telle qu'un tapis, etc.
- Ne posez rien sur le Produit qui puisse s'y déverser à l'intérieur (bougies, récipient de liquides, ...).
- N'approchez aucun liquide à proximité du Produit. Si un objet ou un liquide entrait dans le Produit, débranchez-le immédiatement et contactez votre Service Clients.
- Afin d'éviter tout risque de choc électrique, veillez à toujours avoir les mains sèches lorsque vous manipulez le Produit.
- Ne placez pas le Produit dans un environnement trop chaud, froid ou humide.
- Le Produit est prévu pour fonctionner à une température inférieure à 40 degrés Celsius et à une hygrométrie inférieure à 75 %.
- En cas d'orage, il est recommandé de débrancher le Produit du secteur et du téléviseur.
- Le marquage du Produit est situé sur le fond du Produit.
- Laissez la prise secteur accessible afin de pouvoir débrancher le Produit rapidement.
- Veillez à ne pas poser sur le Produit d'objets qui pourraient s'échauffer.
- Les accessoires fournis avec votre Produit sont suffisants pour son fonctionnement. Si vous branchez d'autres accessoires sur votre Produit, veillez à ce que ceux-ci soient adaptés et compatibles avec votre Produit.
- Ne pas tenir le Produit par ses parties métalliques.
- Laissez refroidir le Produit si vous souhaitez le déplacer.
- Ne pas placer votre Produit derrière une fenêtre afin de le protéger des rayons du soleil. Placez le dans un endroit sec et bien aéré, protégez le contre l'humidité, installez-le sur une surface plane où il ne peut ni tomber ni être à la portée d'enfants ou d'animaux domestiques.
- Tenez votre Produit et ses accessoires hors de portée des animaux domestiques. Ils pourraient le détériorer et consécutivement se blesser ou s'électrocuter.
- Ne rien placer sur votre Produit et laisser 7 à 10 cm autour pour assurer une ventilation adéquate.
- Ne pas poser le Produit sur son côté.
- Les parties métalliques des accessoires branchés sur les ports USB (notamment clés) peuvent atteindre une température élevée, notamment en cas d'utilisation prolongée ou de dysfonctionnement. Évitez tout contact avec ces parties. A défaut, éteignez d'abord votre Produit et laissez-les refroidir avant tout contact.

 **Utiliser exclusivement le bloc secteur fourni avec le Produit pour raccorder celui-ci sur le secteur. Toute utilisation d'un autre équipement peut être dangereuse.**

Ce Produit est prévu pour fonctionner en 230 V AC, 50 Hz. Branchez le Produit au secteur avec les cordons fournis. N'utilisez pas de prolongateur ou de multiprise. Par précaution, en cas de danger, le bloc secteur sert de dispositif de sectionnement de l'alimentation par le secteur et il doit être facilement accessible. En cas de doute sur les branchements, contactez votre Service Clients.

 **Pour débrancher un bloc secteur endommagé en toute sécurité, veillez à respecter les instructions suivantes :**

1. Avant toute manipulation, coupez l'alimentation de la prise électrique sur laquelle votre bloc secteur est branché (si ce n'est pas possible, coupez l'électricité du logement).
2. Attendez trois minutes après la coupure du courant électrique afin que le bloc secteur se décharge.
3. Débranchez le bloc secteur de la prise électrique sans toucher les composants internes.
4. Ne l'utilisez plus et suivez les indications fournies avec le bloc secteur de remplacement.

Afin de garantir le bon fonctionnement de votre Produit, vous devez :

- Utiliser votre Produit exclusivement à l'intérieur d'un bâtiment pour le protéger contre la foudre, la pluie, etc.
- Eloigner le Produit des interférences pouvant être générées par un four micro-ondes ou un DECT par exemple, afin de garantir une performance radio optimale.
- Ne jamais ouvrir votre Produit.

Tout contact avec un liquide endommagerait votre Produit et pourrait causer une panne.


Nettoyez votre Produit avec un chiffon doux et non-pelucheux. N'employez aucun type de chiffon abrasif, de la poudre à récurer ou des dissolvants, tels que de l'alcool ou de la térébenthine, car ils pourraient endommager la surface du Produit. Nettoyez régulièrement les trous de ventilation. Débranchez le Produit de la prise secteur (murale) avant de le nettoyer.

Réseau de raccordement à l'antenne de télévision :

Avant de connecter votre Produit à la prise d'antenne télévision de votre habitation, assurez-vous, afin d'éviter tout risque d'incendie et de choc électrique, que le réseau de distribution de télévision par câble coaxial de votre habitation, arrivant à votre prise d'antenne de télévision est mis à la terre et/ou équipé d'un isolateur galvanique, conformément aux normes en vigueur, notamment la norme EN 60728-11. En cas de doute, rapprochez-vous de votre installateur d'antenne ou du fournisseur de votre réseau.

Télécommande :


Votre télécommande a été conçue pour être utilisée avec votre Produit et nécessite des piles spécifiques de type LR03 AAA de 1,5 V. Elles doivent être insérées selon le sens indiqué dans la trappe à piles. Les piles peuvent être facilement avalées par des enfants en bas âge ou les animaux domestiques. Ne laissez pas les jeunes enfants ou les animaux jouer avec la télécommande. Le marquage de la télécommande est situé sur sa face avant qui comporte le clavier et sur le revers du couvercle de sa trappe à piles.

 Ne pas jeter les piles dans le feu, les recharger, les remplacer par des piles différentes du type recommandé, les insérer dans le mauvais sens, les insérer en les mélangeant avec des piles usagées ou d'une autre référence, sous risque d'explosions ou de fuites qui pourraient ainsi provoquer des dommages physiques.

Ne pas exposer les piles à une chaleur excessive telle que celle du soleil, d'un feu ou d'origine similaire. Les piles doivent être recyclées, des points de collectes sont mis à votre disposition.

Environnement :


La préservation de l'environnement est une préoccupation essentielle de Bouygues Telecom, qui intègre cette dimension dans l'exploitation de ses bâtiments ainsi que dans ses produits et services, durant l'ensemble du cycle de vie. (2012/19/UE).

 Ce symbole signifie que votre Produit et ses accessoires appartiennent à la famille des équipements électriques et électroniques et sont donc susceptibles de contenir des éléments qui, bien qu'indispensables à leur bon fonctionnement, peuvent s'avérer dangereux pour la santé et l'environnement s'ils sont manipulés ou éliminés de manière incorrecte.

■ Une fois hors d'usage, ils doivent être collectés séparément et en aucun cas jetés avec les déchets ménagers :


- Des points de collecte sont mis à votre disposition localement (déchetteries, collecte sélective, etc.).
- Un système de reprise gratuite est prévu dans les points de distribution en cas d'achat d'un équipement équivalent.

Pour la restitution de votre Produit ainsi que de la télécommande, merci de contacter votre Service Clients. Pensez également à déposer les piles dans les bacs destinés au recyclage. Ainsi, vous participez à la réutilisation et à la valorisation des déchets d'équipements électriques et électroniques qui peuvent avoir des effets potentiels sur l'environnement et la santé humaine en raison de la présence de substances dangereuses.

 Respectez les consignes de tri sélectif pour l'élimination des déchets d'emballages.

Votre Produit utilise la bande de fréquences 2400-2483,5 MHz. La puissance de radiofréquence maximale émise dans cette bande de fréquence par le Produit est inférieure à 100 mW. Afin de limiter l'exposition aux radiofréquences, il est recommandé de maintenir une distance minimale de 20 cm entre le Produit et les personnes.



















Le Produit consomme 2,6 W en mode veille.









 HDMI, le logo HDMI et High-Definition Multimedia Interface sont des marques ou des marques déposées de HDMI Licensing LLC. Fabriqué sous licence de Dolby Laboratories. Dolby et le symbole double D sont des marques déposées de Dolby Laboratories.

Toutes les marques citées dans ce document sont des marques déposées propriété de leurs titulaires.

Des compléments à cette notice peuvent être apportés. Référez-vous à la dernière version disponible en ligne sur le site www.bouyguestelecom.fr.

Le tableau ci-dessous décrit les symboles figurant sur le Produit et sur son emballage :

Symbole	Signification
	Polarité du connecteur d'alimentation en courant continu
	Polarité du connecteur d'alimentation en courant continu
	Arrêt
	Marche
	Positionnement de la pile
	Mise en garde
	Mise en garde
	Mise en garde, risque de décharge électrique
	Équipement de classe II
	Courant continu
	Courant alternatif
	Pour utilisation à l'intérieur uniquement
LPS	Source à puissance limitée
	Port USB
	Carte SD
	Entrée/sortie du mode de veille
	Marquage CE
	Tri et recyclage des déchets d'emballage
	Ne pas jeter avec les déchets ménagers.

	Fragile
	Fragile
	Garder au sec.
	Garder au sec.
	Haut
 LDPE	Polyéthylène basse densité
 PE-LD	Polyéthylène basse densité
	Acrylonitrile butadiène styrène